



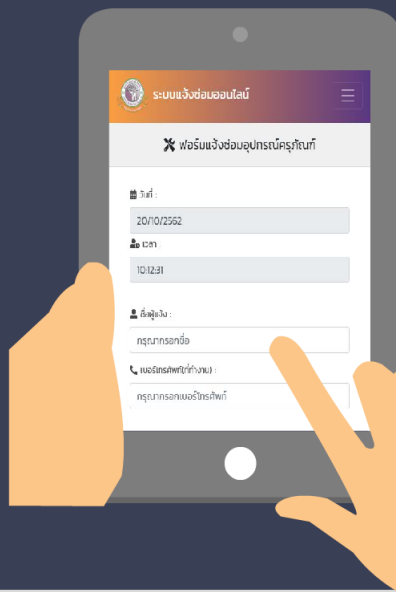
# วิธีการใช้งานระบบ "แจ้งซ่อมออนไลน์"



1

สแกน QR Code

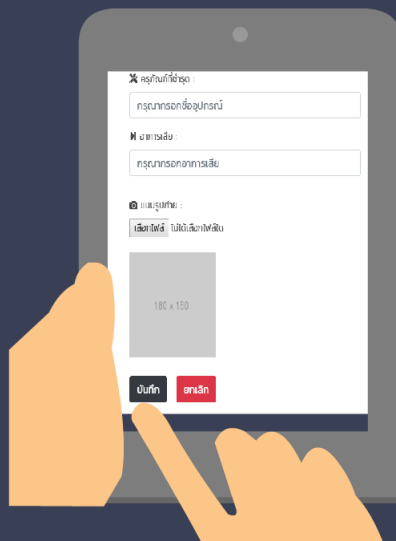
เข้าสู่เว็บไซต์ระบบแจ้งซ่อมออนไลน์



2

กรอกแบบฟอร์มแจ้งซ่อม

ระบุรายละเอียด และ แนบรูปถ่าย



3

กดปุ่มบันทึก

ระบบจะส่งข้อมูลไปให้หน่วยงาน  
สถานที่อัตโนมัติ

\*\* วิธีการตรวจสอบสถานะแจ้งซ่อม

1. สแกน QR Code อีกครั้ง
2. กดปุ่มเมนู
3. เลือกเมนู รายการแจ้งซ่อม/ติดตามผล


หรือเข้าไปตรวจสอบในระบบ FON MIS หมวด service @ตรวจสอบสถานะซ่อม

# วิธีการแจ้งซ่อมออนไลน์ สามารถแจ้งได้ ๒ ช่องทาง คือ

๑. แจ้งผ่านระบบ QR CODE โดยใช้ Smart Phone สแกน QR CODE ที่ทางคณะฯ ได้ติดไว้ตามอาคารต่าง ๆ

**พบอุปกรณ์ ครุภัณฑ์ที่ชำรุด**  
**สแกน QR CODE แจ้งซ่อม**

To report damaged equipment  
Scan the QR code to report the information



ระบบแจ้งซ่อมครุภัณฑ์ออนไลน์  
Online System for Equipment Repair Requests

หน่วยอาคารสถานที่ โทร 053-935050  
Facility Maintainer Tel 053-935050

คณะพยาบาลศาสตร์ มหาวิทยาลัยเชียงใหม่  
Faculty of Nursing Chiangmai University

วิธีการใช้งานระบบ "แจ้งซ่อมออนไลน์"

- 1 สแกน QR Code เข้าสู่เว็บไซต์ระบบแจ้งซ่อมออนไลน์
- 2 กรอกแบบฟอร์มแจ้งซ่อม ระบุรายละเอียด และ แนบรูปถ่าย
- 3 กดปุ่มบันทึก ระบบจะส่งข้อมูลไปให้หน่วยอาคารสถานที่อีกใบมัติ

\*\* วิธีการใช้งานระบบแจ้งซ่อม  
1. สแกน QR Code แจ้งซ่อม  
2. กรอกข้อมูล แจ้งซ่อม  
3. กดปุ่มบันทึก แจ้งซ่อม  
หรือ โทรแจ้งซ่อมระบบ (053-935050) ในวัน เวลาทำการ

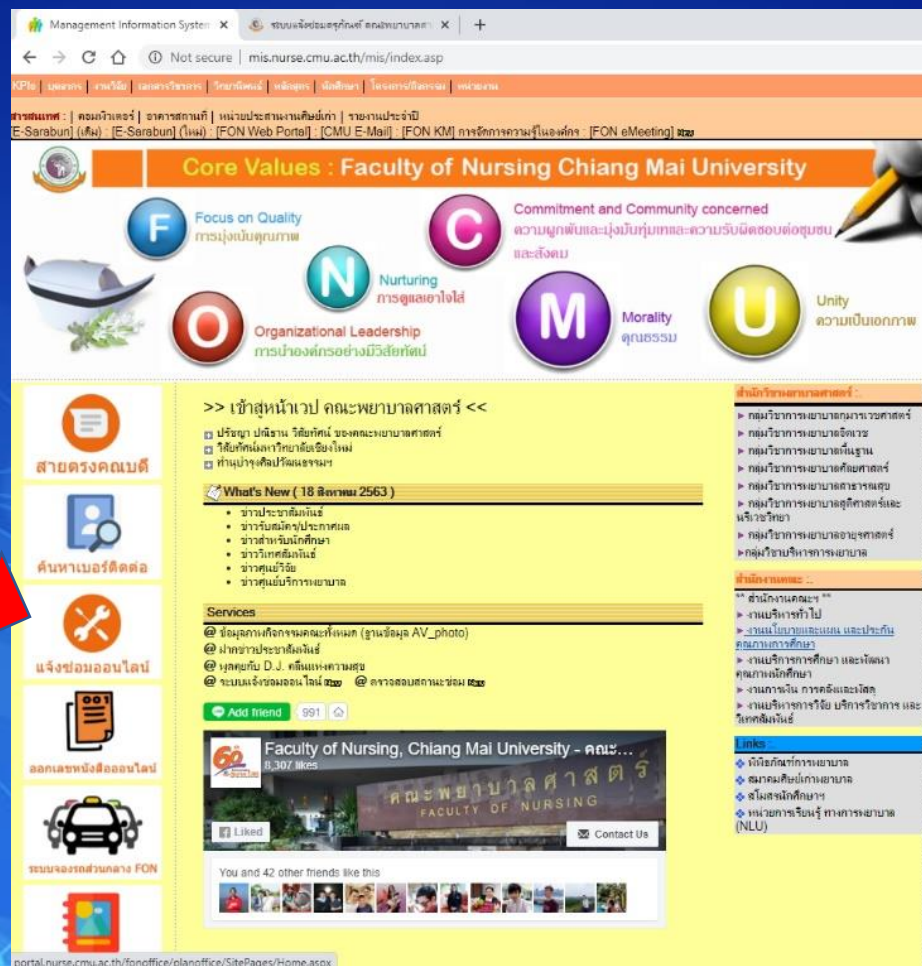
© 2019 ระบบแจ้งซ่อม คณะพยาบาลศาสตร์ มช.



## ๒. แจ้งผ่านระบบ Website ของคณะพยาบาลศาสตร์

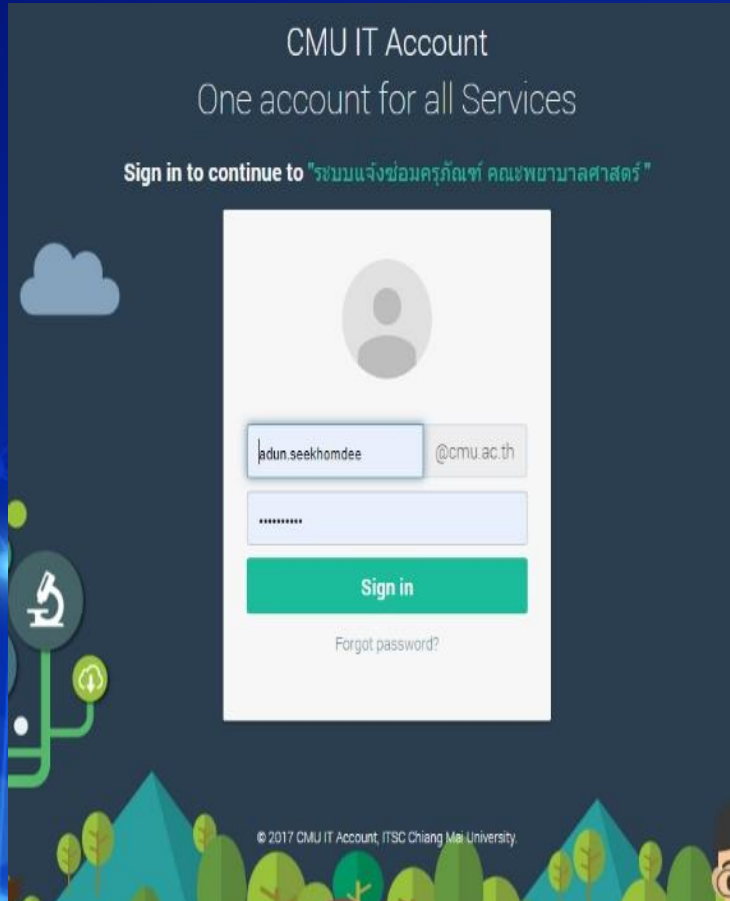
<http://mis.nurse.cmu.ac.th/mis/index.asp>

สามารถใช้ได้ทั้ง Smart Phone และคอมพิวเตอร์ PC





# การแจ้งซ่อมจะต้องใช้ User name Long in โดยผ่านระบบ CMU-MIS



Management Information System

ระบบแจ้งซ่อมออนไลน์

ฟอร์มแจ้งซ่อมครุภัณฑ์  
Service Repair Form

ชื่อ-สกุล ผู้แจ้ง (Name)  
อดุลย์ สักาด

เบอร์โทรศัพท์ (Tel)  
ระบุเบอร์โทร (input your ext.)

สถานที่แจ้ง (Location, Building)  
เช่น อาคาร4 (e.g. building 4)

ห้อง (Room)  
เช่น 410 (e.g. 410)

ประเภทครุภัณฑ์ (Equipment type)  
--- เลือกประเภท (select type) ---

ครุภัณฑ์ที่ชำรุด (Item)  
ทรูนาทอนถืออุปกรณ์

อาการเสีย (What is wrong?)

The image is a screenshot of a web browser displaying a 'Service Repair Form' in Thai. The browser's address bar shows 'mis.nurse.cmu.ac.th/nurserepair/Service/Form'. The page has a blue header with the title 'ระบบแจ้งซ่อมออนไลน์' and a sub-header 'ฟอร์มแจ้งซ่อมครุภัณฑ์ Service Repair Form'. The form consists of several sections with colored backgrounds: a blue section for 'ชื่อ-สกุล ผู้แจ้ง (Name)' and 'เบอร์โทรศัพท์ (Tel)', a green section for 'สถานที่แจ้ง (Location, Building)' and 'ห้อง (Room)', and a light green section for 'ประเภทครุภัณฑ์ (Equipment type)', 'ครุภัณฑ์ที่ชำรุด (Item)', and 'อาการเสีย (What is wrong?)'. Each section contains a text input field with pre-filled or example data.

